
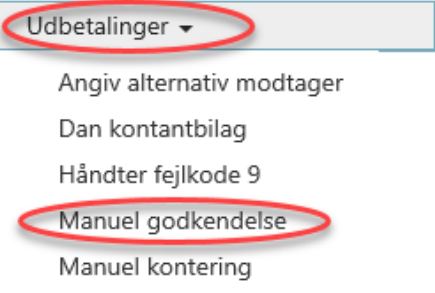
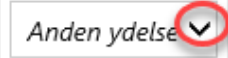
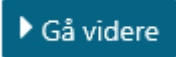

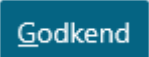


## Manuel godkendelse

Fase	Forklaring	Tast
Handling	Vælg handlingsknappen i øverste højre hjørne og klik på drop down-pilen.	
Udbetalinger	Vælg 'Udbetalinger', og 'Manuel godkendelse'.	
Ydelsesart	Vælg 'ydelsesart' vha. dropdown pilen og 'Gå videre'.	Vælg ydelsesart *  
Manuel godkendelse - oplys	Vælg hvilken sag du ønsker at opsætte til manuel godkendelse ved at sætte flueben i firkanten.	
Godkend	Godkend	
Afslut	Afslut og vend retur til opgaveindbakken	